



Faktureringen ökade med 15 procent till 12,101 MSEK.
Rörelsemarginalen var 12.1 procent (12.6). Vinst per aktie
ökade till 3.23 SEK, jämfört med 2.80 SEK föregående år.

Resultaträkning

MSEK	3 månader t o m		12 månader t o m		
	31 mar 2001	31 mar 2000	31 mar 2001	31 dec 2000	31 mar 2000
Fakturering	12,101	10,517	48,111	46,527	39,000
Rörelsens kostnader	-10,638	-9,189	-41,584	-40,135	-33,927
Rörelseresultat	1,463	1,328	6,527	6,392	5,073
<i>- i % av fakturering</i>	<i>12.1</i>	<i>12.6</i>	<i>13.6</i>	<i>13.7</i>	<i>13.0</i>
Finansiella intäkter och kostnader	-414	-385	-1,732	-1,703	-1,275
Resultat efter finansiella poster	1,049	943	4,795	4,689	3,798
<i>- i % av fakturering</i>	<i>8.7</i>	<i>9.0</i>	<i>10.0</i>	<i>10.1</i>	<i>9.7</i>
Skatter	-364	-347	-1,740	-1,723	-1,288
Minoritetsintressen	-9	-10	-41	-42	-35
Periodens resultat	676	586	3,014	2,924	2,475
<i>Vinst per aktie, SEK</i>	<i>3.23</i>	<i>2.80</i>	<i>14.38</i>	<i>13.95</i>	<i>12.43</i>
<i>Avkastning på sysselsatt kapital före skatt, %</i>			<i>14.3</i>	<i>14.5</i>	<i>14.6</i>
<i>Avkastning på eget kapital efter skatt, %</i>			<i>13.0</i>	<i>13.2</i>	<i>13.9</i>
<i>Skuldsättningsgrad, %</i>			<i>85</i>	<i>92</i>	<i>87</i>
<i>Andel eget kapital, %</i>			<i>40</i>	<i>39</i>	<i>40</i>
<i>Antal anställda vid periodens slut</i>			<i>26,442</i>	<i>26,772</i>	<i>26,053</i>

Balansräkning

MSEK	31 mar 2001	31 dec 2000	31 mar 2000
Immateriella anläggningstillgångar	22,516	20,792	19,060
Hyresmaskiner	16,044	15,225	11,703
Övriga anläggningstillgångar	7,601	7,032	6,985
Varulager	6,346	5,881	5,592
Fordringar	11,844	11,521	9,502
Kassa, bank, kortfristiga placeringar	1,319	1,237	857
Summa tillgångar	65,670	61,688	53,699
Eget kapital	25,980	23,982	21,512
Minoritetsintressen	251	219	202
Räntebärande skulder och avsättningar	23,721	23,507	19,639
Icke räntebärande skulder och avsättningar	15,718	13,980	12,346
Summa skulder och eget kapital	65,670	61,688	53,699

Förändring av eget kapital

MSEK	jan-mar 2001	jan-dec 2000	jan-mar 2000
Vid periodens början	23,982	20,885	20,885
Utdelning till aktieägare	-	-996	-
Periodens omräkningsdifferens	1,322	1,169	41
Periodens resultat	676	2,924	586
Vid periodens slut	25,980	23,982	21,512

Finansiella mål Det övergripande målet för Atlas Copco Gruppen är att nå en avkastning på sysselsatt kapital som alltid överstiger Gruppens totala kapitalkostnad. Målet över nästa konjunkturcykel är att ha en genomsnittlig tillväxt på 8 procent, att uppnå en genomsnittlig rörelsemarginal på 15 procent och att ständigt förbättra effektiviteten beträffande rörelsekapitalet,

dvs lager, kundfordringar och hyresflottans nyttjandegrad. Sammantaget kommer detta att garantera att Gruppen ständigt skapar ett ökat värde för aktieägarna. För att nå dessa mål kommer den beprövade utvecklingsprocess som gäller för varje operativ verksamhet i Gruppen att följas, nämligen stabilitet först, därefter lönsamhet, och slutligen tillväxt.

Lägre tillväxt – förbättrat resultat

Delårsrapport per den 31 mars 2001 (ej särskilt granskad av bolagets revisorer)

Notera: Genomgående i rapporten används punkt "." för att markera decimaler, samt kommatecken "," som markering för tusental.

- Volymtillväxt på 4 procent jämfört med första kvartalet 2000.
- Avmattning i ordergång i USA.
- Anpassning av kostnader till rådande efterfrågenivå.
- Rörelseresultatet ökade 10 procent, till MSEK 1,463, inklusive engångsposter på MSEK -60.
- Vinst efter finansiella poster ökade 11 procent till MSEK 1,049. Positiv valutaeffekt uppgick till MSEK 100 jämfört med första kvartalet 2000.
- Vinst per aktie ökade 15 procent till 3.23 kronor.

Marknadsutsikter på kort sikt I Nordamerika förväntas efterfrågan vara fortsatt svag för utrustning och förbrukningsvaror relaterade till tillverknings-, bygg- och anläggningsindustrin. Efterfrågan för maskinuthyrning förväntas fortsätta på en nivå som är högre än nivån för marknaden den tjänar, pga trenden att hyra istället för att äga utrustning. Sammantaget tros efterfrågan i Europa fortsätta på nuvarande goda nivå. I Asien förväntas den höga efterfrågenivån att fortsätta, med tyngdpunkt på Kina.

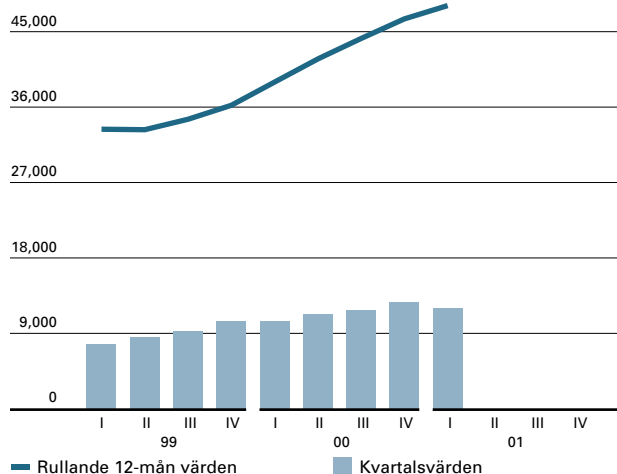
Sammantaget förväntas efterfrågan för Atlas Copcos produkter och tjänster vara oförändrad, även om graden av osäkerhet i prognosen har ökat.

MSEK	januari-mars		förändring %
	2001	2000	
Ordergång	12,488	11,088	+13
Fakturering	12,101	10,517	+15
Rörelseresultat	1,463	1,328	+10
– i procent av fakturering	12.1	12.6	
Resultat efter finansiella poster	1,049	943	+11
– i procent av fakturering	8.7	9.0	
Vinst per aktie*, SEK	3.23	2.80	+15
Avkastning på sysselsatt kapital (12 månaders värde)	14	15	

*) Antal aktier: 209.6 m.

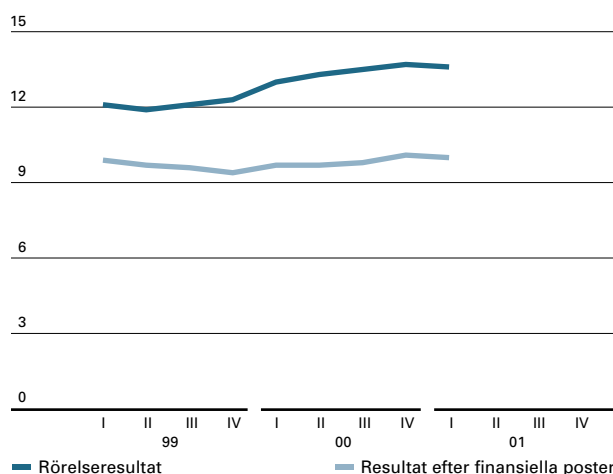
Fakturering

MSEK
54,000



Vinstmarginal, rullande 12-mån värden

%
18



Utveckling under det första kvartalet

Atlas Copco-gruppen

Marknadsutveckling

Efterfrågan i Nordamerika avmattades under det första kvartalet. Order på utrustning till maskintillverkare minskade jämfört med samma period ifjol, delvis beroende på den låga aktivitetsnivån inom den amerikanska ekonomin och delvis beroende på en betydande lagerminskning inom distributionsledet. Efterfrågan för hyresutrustning fortsatte emellertid att växa även om takten är något lägre än under tidigare kvartal. Efterfrågan på investeringsvaror till tillverknings- och processindustrin fortsatte att vara gynnsam, som ett resultat av fortsatta investeringar syftande till förbättrad produktivitet. Efterfrågan från gruvindustrin i regionen minskade jämfört med föregående år.

I Europa fortsatte den sammantagna efterfrågan att förbättras, men fortfarande med en obalans inom regionen. Bland de viktigaste marknaderna svarade Italien, Frankrike och England för den bästa efterfrågeutvecklingen med en stadig tillväxt. Efterfrågan i Tyskland var fortsatt relativt låg, särskilt från bygg- och anläggningsindustrin. Efterfrågan från både tillverkningsindustrin och gruvindustrin förbättrades ytterligare i Ryssland.

Den totalt sett goda utvecklingen i Asien fortsatte under kvartalet. I Indien och Sydkorea förbättrades efterfrågan, och i Kina och Sydostasien fortsatte den på den redan tidigare höga nivån.

Orderingång och fakturering

Orderingången summerade till MSEK 12,488 (11,088), en ökning på 13 procent jämfört med första kvartalet 2000. Ökningen består av en volymmuppång på 4 procent och en positiv valutaeffekt på 9 procentenheter. Volymökningen uppnåddes tack vare fortsatt försäljningsökning för industrikompressorer och hyresutrustning, medan försäljning av utrustning till bygg- och anläggningsindustrin, speciellt professionella elverktyg, minskade. Från ett geografiskt perspektiv kompenserade den över-

gripande positiva försäljningsutvecklingen i Europa och Asien den negativa effekten från avmattningen i den amerikanska ekonomin.

Faktureringen ökade med 15 procent till MSEK 12,101 (10,517), motsvarande en volymökning på 5 procent för jämförbara enheter.

Resultat

Rörelseresultatet ökade 10 procent under första kvartalet till MSEK 1,463 (1,328), motsvarande en marginal på 12.1 procent (12.6). Siffrorna inkluderar MSEK 60 i omstrukturingskostnader för Rental Service. Det gynnsamma valutakursklimatet, med en svag svensk krona, bidrog med ca MSEK 150 till rörelseresultatet jämfört med föregående år. En stor del av ökningen hänförs till omräkningseffekter under mars månad. Efter justering för valutaeffekter och engångsposter var marginalen cirka 12 procent.

Finansnettot uppgick till MSEK -414 (-385), varav räntenettet stod för MSEK -423 (-378) och valutakursförändringar för MSEK +9 (-7). Räntekostnaden påverkades negativt av det höga USD/SEK-förhållandet, samtidigt som en lägre korttidsränta i USA hade en positiv effekt jämfört med föregående år.

Resultat efter finansiella poster steg med 11 procent till MSEK 1,049 (943), motsvarande en marginal på 8.7 procent (9.0). Den totala valutaeffekten var positiv, cirka MSEK 100, jämfört med föregående år.

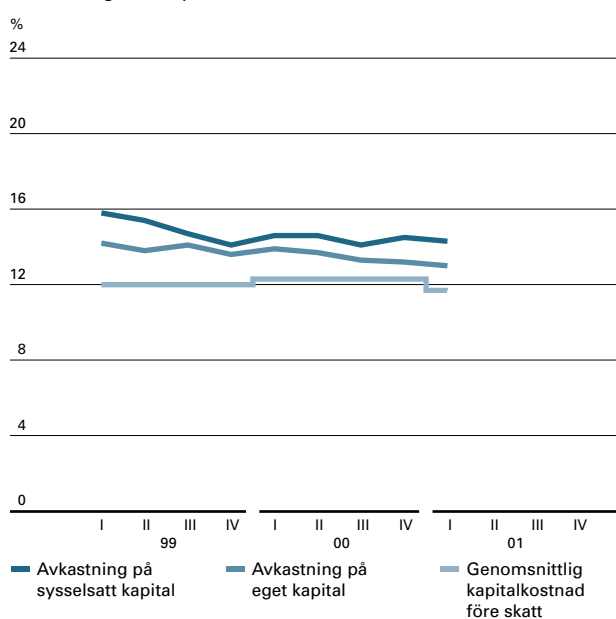
Nettovinsten uppgick till MSEK 676 (586), eller SEK 3.23 per aktie (2.80).

Avkastningen på sysselsatt kapital var 14 procent (15) och avkastningen på eget kapital var 13 procent (14) under de senaste 12 månaderna. Gruppens sammanvägda genomsnittliga kapitalkostnad är cirka 7.5 procent (8), motsvarande en kapitalkostnad före skatt på cirka 11.5 procent.

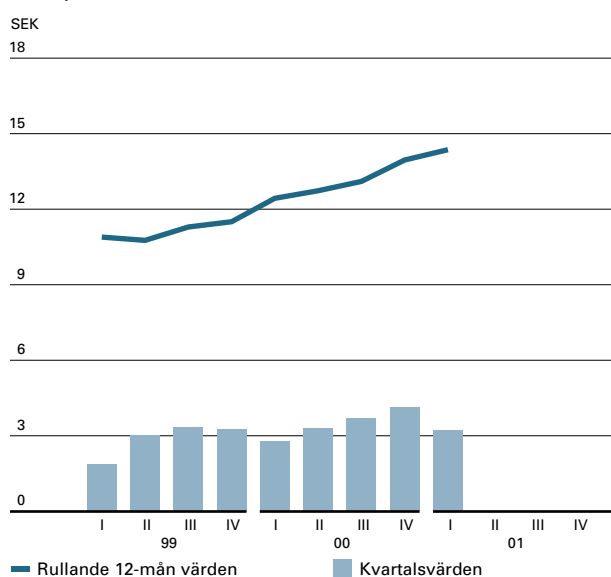
Kassaflöde och nettoskuldsetting

Det kassamässiga rörelseöverskottet efter skatt för det första kvartalet nådde MSEK 1,692 (1,296).

Avkastning och kapitalkostnad, rullande 12-mån värden



Vinst per aktie



Rörelsekapitalet ökade med MSEK 135 (minskade med 20) under kvartalet.

Rörelsens totala kassaflöde nådde MSEK 1,557 (1,316), motsvarande 13 procent (13) av Gruppens fakturering.

Nettoinvesteringarna i anläggningstillgångar var MSEK 359 (229).

Nettokassaflödet efter utdelningar och förvärv blev MSEK 1,125 (953).

Kassaflödesanalys i sammandrag

MSEK	januari-mars	
	2001	2000
Kassamässigt rörelseöverskott efter skatt	1,692	1,296
<i>varav återlagda avskrivningar</i>	<i>1,059</i>	<i>870</i>
Förändring av rörelsekapital	-135	20
Rörelsens kassaflöde	1,557	1,316
Investeringar i anläggningar	-767	-775
Försäljning av anläggningar	408	546
Företagsförvärv/avyttringar	-72	-134
Kassaflöde från investeringsverksamheten	-431	-363
Utdelningar	-1	0
Nettokassaflöde	1,125	953
Förändring i räntebärande skulder	-1,097	-1,379
Kassaflöde efter finansiering	28	-426
Likvida medel vid årets början	1,237	1,286
Omräkningsdifferens i likvida medel	54	-3
Likvida medel vid periodens slut	1,319	857

Gruppens nettoskudsättning, dvs skillnaden mellan räntebärande skulder och likvida medel, uppgick till MSEK 22,402 (18,782), varav MSEK 1,624 (1,395) var avsättningar till pensioner. Skudsättningsgraden, dvs nettoskudsättningen i relation till eget kapital, var 85 procent (87).

Investeringar och avskrivningar

Bruttoinvesteringar i fastigheter, maskiner m m uppgick till MSEK 208 (196). Bruttoinvesteringar i hyresmaskiner uppgick till MSEK 559 (579). Avskrivningarna för dessa tillgångsposter uppgick till MSEK 231 (222) respektive MSEK 655 (492), medan avskrivningar på immateriella tillgångar var MSEK 173 (156).

Anställda

Den 31 mars 2001 uppgick antalet anställda till 26,442 (26,053). För jämförbara enheter minskade antalet med 124 jämfört med samma tidpunkt förra året. Motsvarande minskning för det första kvartalet 2001 var omkring 600 anställda.

Aktiekapital

Aktiekapitalet uppgick vid periodens slut till MSEK 1,048 (1,048) fördelat på aktieslag enligt nedan.

Aktieslag	Utestående aktier
A-aktier	139,899,016
B-aktier	69,703,168
Totalt	209,602,184

Redovisningsprinciper

Denna delårsrapport har upprättats i enlighet med Redovisningsrådets rekommendation RR20 Delårsrapportering. Ett antal nya rekommendationer från Redovisningsrådet infördes i Sverige fr o m 1 januari 2001. Tillämpningen av dessa nya

rekommendationer har inte haft någon betydande effekt på Gruppens redovisning.

Kompressorteknik

Affärsområdet Kompressorteknik består av fem divisioner inom produktområdena industrikompressorer, portabla kompressorer, generatorer samt gas- och processkompressorer.

MSEK	januari-mars förändring		
	2001	2000	%
Orderingång	4,216	3,741	+13
Fakturering	3,928	3,345	+17
Rörelseresultat	738	580	+27
<i>- i procent av fakturering</i>	<i>18.8</i>	<i>17.3</i>	
Avkastning på sysselsatt kapital (12 månaders värde)	65	55	

- Nya produkter lyfter försäljningsvolymen.
- Resultatökning på 27 procent.
- Europa och Asien kompenserar avmattningen i USA mer än väl.

Orderingången ökade 13 procent under första kvartalet till MSEK 4,216 (3,741), vilket motsvarar en volymökning på 7 procent. Den positiva valutaomräkningseffekten till svenska kronor var 7 procentenheter medan nettoeffekten av strukturella förändringar var -1 procent.

Försäljningen av industrikompressorer fortsatte att öka under kvartalet som ett resultat av förbättrad efterfrågan på vissa marknader och av marknadens positiva mottagande till nya produkter. Trots avmattningen i den amerikanska bygg- och anläggningsindustrin och bristen på större investeringar från maskinuthyrningsföretag ökade den sammantagna försäljningen av portabla kompressorer och generatorer jämfört med samma period året innan. Eftermarknadsverksamheten fortsatte att växa under kvartalet.

Efterfrågan i USA var sammantaget något svagare än under samma period året innan. I Sydamerika försvagades trenden under perioden, efter ett antal starka kvartal. De flesta större marknaderna i Europa, inklusive Tyskland, hade god, eller mycket god försäljningsutveckling under kvartalet. I Asien fortsatte försäljningen att öka, med speciellt goda resultat i Kina, Indien och Japan. Även Mellanöstern och vissa afrikanska marknader visade på god utveckling.

Nya mindre oljeinsprutade skruvkompressorer lanserades framgångsrikt under kvartalet.

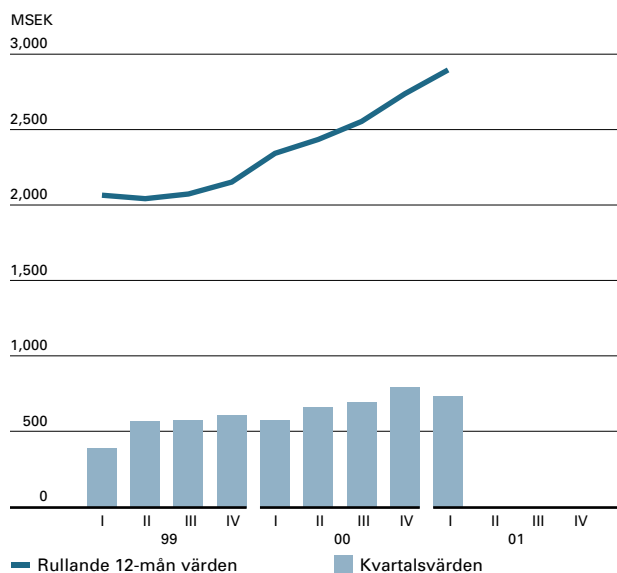
Faktureringen ökade 17 procent till MSEK 3,928 (3,345), och volymen ökade 11 procent jämfört med samma period året innan.

Rörelseresultatet ökade 27 procent, till MSEK 738 (580), motsvarande en marginal på 18.8 procent (17.3). Den betydande resultatförbättringen berodde på högre försäljningsvolymen och en positiv valutaeffekt med fortsatt högt USD/EURO-förhållande. Avkastningen på sysselsatt kapital (senaste 12 månader-na) ökade till 65 procent (55).

Anläggnings- och gruvteknik

Affärsområdet Anläggnings- och gruvteknik omfattar fem divisioner inom produktområdena bergborrningsutrustning, bergborrverktyg, prospekterings-, entreprenad- och lastutrustning.

Kompressorteknik, rörelseresultat



MSEK	januari-mars		förändring
	2001	2000	%
Orderingång	1,794	1,775	+1
Fakturering	1,828	1,650	+11
Rörelseresultat	185	142	+30
- i procent av fakturering	10.1	8.6	
Avkastning på sysselsatt kapital (12 månaders värde)	22	15	

- Marginal över 10 procent, med stöd av en positiv valutaeffekt.
- Efterfrågan på förbrukningsvaror på fortsatt god nivå.
- Avmattning av efterfrågan från bygg- och anläggningsindustrin.

Orderingången var MSEK 1,794 (1,775), motsvarande en minskning i volym på 6 procent jämfört med ett starkt första kvartal år 2000. Den positiva valutaeffekten var 4 procent och priserna ökade med cirka 1 procent. Nettoeffekten av strukturförändringar var +2 procent.

Efterfrågan från gruvindustrin fortsatte på en god nivå, framför allt för eftermarknadsaktiviteter, medan försäljningen av maskiner var något lägre än förra årets mycket starka kvartal. En avmattning noterades för försäljning av lättare entreprenadutrustning till bygg- och anläggningsindustrin, delvis beroende på lägre aktivitetsnivå på de flesta marknader och delvis beroende på mycket låga investeringsnivåer från hyresföretag. Affärsområdet fick under kvartalet viktiga order på prospekterings- och bergförstärkningsutrustning, speciellt från Indien och Ryssland.

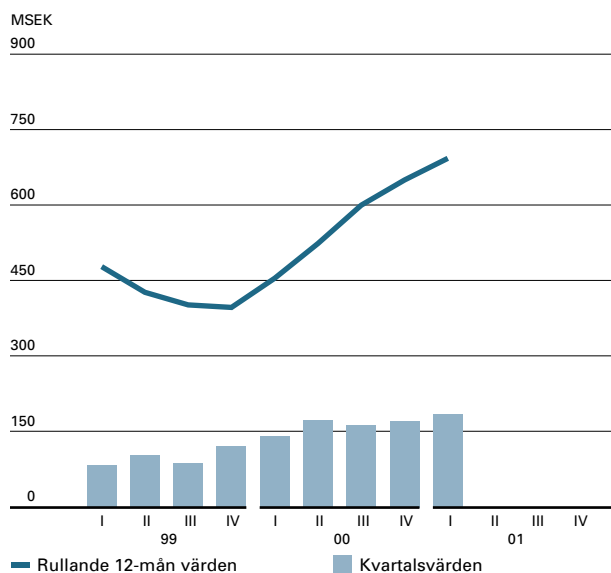
De regioner som visade på bäst försäljningsutveckling var västra Europa, Afrika och Asien.

Under perioden lanserade Atlas Copco Secoroc-divisionen framgångsrikt ett nytt borrarssystem för effektivare borrar och rakare hål.

Faktureringen uppgick till MSEK 1,828 (1,650), en ökning på 11 procent, vilket motsvarar en volymökning på 3 procent.

Rörelseresultatet för kvartalet ökade 30 procent till MSEK 185 (142), motsvarande en marginal på 10.1 procent (8.6). Valutakurseffekter och den något högre prisnivån förklarar den största delen av förbättringen i resultat och rörelsemarginal. Avkastningen på sysselsatt kapital (senaste 12 månaderna) ökade till 22 procent (15).

Anläggnings- och gruvteknik, rörelseresultat



Industrietechnik

Affärsområdet Industrietechnik omfattar fyra divisioner inom produktområdena elektriska och pneumatiska kraftverktyg samt monteringsystem.

MSEK	januari-mars		förändring
	2001	2000	%
Orderingång	2,969	2,740	+8
Fakturering	2,838	2,619	+8
Rörelseresultat	277	263	+5
- i procent av fakturering	9.8	10.0	
Avkastning på sysselsatt kapital (12 månaders värde)	15	14	

- Fortsatt stark efterfrågan på industriverktyg.
- Lägre efterfrågan på professionella elverktyg.
- Anpassning av kostnader till rådande efterfråganivå.

Orderingången ökade 8 procent totalt jämfört med första kvartalet 2000, till MSEK 2,969 (2,740), motsvarande en volymökning på 1 procent. Den positiva valutaeffekten var 9 procent och prisökningen ca 1 procent. På grund av strukturella förändringar i Indien överfördes verksamhet motsvarande 3 procent av affärsområdets orderingång och fakturering till Kompressorteknik respektive Anläggnings- och gruvteknik.

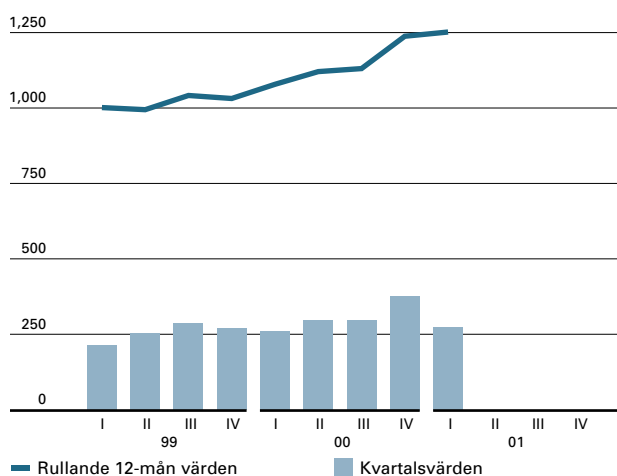
Orderingången på monteringsverktyg och system från fordonsindustrin fortsatte att vara mycket stark, både i USA och i Europa. Orderingången på övriga industriverktyg fortsatte på en hög nivå, speciellt i Europa.

Efterfrågan på professionella elverktyg för bygg- och installationsarbeten försvagades under kvartalet, särskilt i Nordamerika. Lägre efterfrågan från byggvaruhus kompenseras av en breddning av produktsortimentet, medan försäljningen till distributörer mot industrin och järnaffärer visade på en betydande nedgång.

Faktureringen var MSEK 2,838 (2,619), en ökning på 8 procent jämfört med det första kvartalet 2000. Detta motsvaras av en oförändrad volym.

Rörelseresultatet ökade med 5 procent till MSEK 277 (263). Rörelsemarginalen var 9.8 procent (10.0). Rörelsemarginalen

Industriteknik, rörelseresultat

MSEK
1,500

avspeglar en volymminskning för professionella elverktyg och en fortsatt god utveckling för industriverktyg. Avkastning på sysselsatt kapital (senaste 12 månaderna) var 15 procent (14).

Rental Service

Affärsområdet Rental Service består sedan årsskiftet av en division verksam inom maskinuthyrning i Nordamerika, och erbjuder service till bygg- och anläggningsindustrin såväl som till tillverkningsindustrin.

MSEK	januari-mars förändring		
	2001	2000	%
Fakturering	3,659	3,023	+21
Rörelseresultat*	328	390	-16
– i procent av faktureringen*	9.0	12.9	
Avkastning på sysselsatt kapital (12 månaders värde)	5	6	

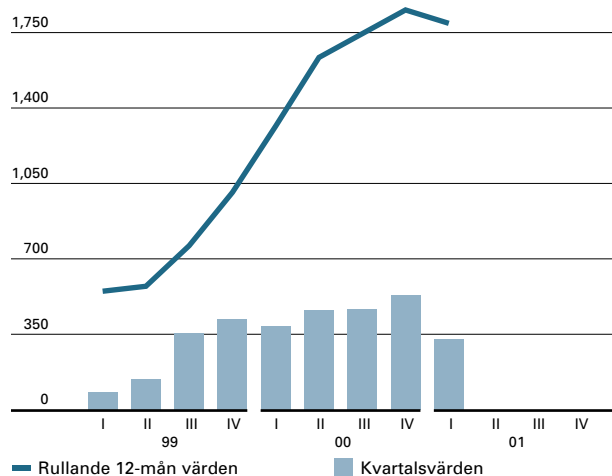
*) Rörelseresultatet för 2001 inkluderar MSEK 60 i omstruktureringskostnader. Bortsett från dessa blev marginalen 10.6 procent.

- Intäkterna från maskinuthyrning fortsätter att växa om än i lägre grad än tidigare.
- Ett omstruktureringsprogram initierades för att säkerställa den operativa effektiviteten.
- Åtta nyetableringar, fyra förvärvade hyresdepåer och 34 stängda depåer. Totala antalet depåer uppgår nu till 561.

Under första kvartalet ökade faktureringen för affärsområdet med 21 procent, till MSEK 3,659 (3,023). Volymökningen var 5 procent för jämförbara enheter. Valutakurseffekten från det mycket högre förhållandet mellan USD/SEK var 14 procent, medan företagsförvärv och prisförändringar hade en nettoeffekt på +2 procent. I snitt ligger maskinhyrorna fortfarande något under föregående års nivå. Uthyrningen, vilken svarade för 74 procent av faktureringen, ökade 10 procent i volym under kvartalet. Försäljning av ny utrustning, reservdelar och förbrukningsvaror, vilket svarar för 16 procent av faktureringen, och försäljning av begagnade maskiner, vilket svarar för 10 procent av faktureringen, minskade i volym.

Försäljningen för maskinuthyrningsindustrin fortsätter att växa i snabbare takt än de industrier den tjänar, på grund av

Rental Service, rörelseresultat

MSEK
2,100

trenden att hyra istället för att äga sin utrustning. Lägre försäljning av ny utrustning, reservdelar och förbrukningsvaror avspeglar den allmänna avmattningen inom bygg- och anläggningssektorn. Försäljningen av begagnade maskiner minskade, främst som en följd av pågående organisatoriska förändringar internt.

Prime och RSC slogs samman den 1 januari 2001. Vid slutet av kvartalet hade alla planerade sammanslagningar av depåer och personalnedskärningar (ca 450 anställda) genomförts. I mars initierade företaget ytterligare ett rationaliseringsprogram, med en engångskostnad på MSEK 60, vilket innebär eliminering av en chefsnivå och ytterligare personalminskningar (ca 300 anställda). De nya åtgärderna syftar till att reducera kostnader och skapa en effektivare struktur, bättre rustad att möta förändringar i omvärlden.

Rörelseresultatet, vilket inkluderar goodwillavskrivningar, blev MSEK 328 (390), motsvarande en marginal på 9.0 procent. Marginalen var 10.6 procent (12.9) exklusive engångsposter. Den lägre marginalen berodde huvudsakligen på alltför höga rörelsekostnader i relation till omsättningen, men också på en kombination av den för säsongen lägre faktureringen och en större hyresflotta än föregående år. Avkastning på sysselsatt kapital (senaste 12 månaderna) var 5 procent (6).

Stockholm den 26 april, 2001

Giulio Mazzalupi
VD och koncernchef

Framåtblickande uttalanden Vissa uttalanden i denna rapport är framåtblickande och det faktiska utfallet kan bli väsentligt annorlunda. Förutom de faktorer som särskilt kommenteras, kan det faktiska utfallet i väsentlig grad komma att påverkas av andra faktorer som t ex konjunkturförändringar, valutakurs- och räntefluktuationer, politiska risker, inverkan av konkurrerande produkter och deras prissättning, produktutveckling, kommersiella och tekniska svårigheter, leverantörsstörningar och stora kundförluster.

Förvärv och avyttringar 2000 – 2001

Datum	Förvärv	Avyttringar	Affärsområde	Oms* MSEK	Antal anställda*
2001 Q1	Uthyrningsföretag		Rental Service	36	30
2000 Q4	Uthyrningsföretag		Rental Service	49	41
2000 31 okt		JKS Lamage	Anläggnings och gruvteknik	50	35
2000 6 sep	Hobic Bit Industries		Anläggnings och gruvteknik	60	85
2000 Q3	Uthyrningsföretag		Rental Service	115	
2000 Q2	Uthyrningsföretag		Rental Service	130	
2000 24 apr		Atlas Copco Rotoflow	Kompressorteknik	300	140
2000 Q1	Uthyrningsföretag		Rental Service	80	

*) Årlig fakturering och antal anställda vid tiden för förvärvet/avyttringen.

Interna strukturella förändringar 2001

Datum	Affärsenhet/verksamhet	Från affärsområde	Till affärsområde	Oms* MSEK
2001 1 Jan	CP-varumärkets entreprenadverktyg–Indien	Industriteknik	Anläggnings- och gruvteknik	175
2001 1 Jan	CP-varumärkets kompressorer–Indien	Industriteknik	Kompressorteknik	90

*) Årlig omsättning vid tiden för överföringen.

Fakturering per affärsområde

MSEK	januari–mars		
	1999	2000	2001
Kompressorteknik	2,971	3,345	3,928
Anläggnings- och gruvteknik	1,353	1,650	1,828
Industriteknik	2,448	2,619	2,838
Rental Service	1,082	3,023	3,659
Elimineringar	-103	-120	-152
Atlas Copco-gruppen	7,751	10,517	12,101

MSEK (kvartalsuppgifter)	2000				
	1	2	3	4	1
Kompressorteknik	3,345	3,625	3,643	4,107	3,928
Anläggnings- och gruvteknik	1,650	1,809	1,726	1,898	1,828
Industriteknik	2,619	2,805	2,869	3,161	2,838
Rental Service	3,023	3,332	3,751	3,849	3,659
Elimineringar	-120	-197	-194	-174	-152
Atlas Copco-gruppen	10,517	11,374	11,795	12,841	12,101

Resultat per affärsområde

MSEK	januari–mars		
	1999	2000	2001
Kompressorteknik	390	580	738
Anläggnings- och gruvteknik	84	142	185
Industriteknik	216	263	277
Rental Service	83	390	328
Koncerngemensamma kostnader	-48	-47	-65
Rörelseresultat	725	1,328	1,463
- i % av fakturering	9.4	12.6	12.1
Finansiella intäkter och kostnader	-168	-385	-414
Resultat efter finansiella poster	557	943	1,049
- i % av fakturering	7.2	9.0	8.7

MSEK (kvartalsuppgifter)	2000				
	1	2	3	4	1
Kompressorteknik	580	664	698	795	738
Anläggnings- och gruvteknik	142	173	164	171	185
Industriteknik	263	299	298	378	277
Rental Service	390	464	469	532	328
Koncerngemensamma kostnader	-47	-59	71	-53	-65
Rörelseresultat	1,328	1,541	1,700	1,823	1,463
- i % av fakturering	12.6	13.5	14.4	14.2	12.1
Finansiella intäkter och kostnader	-385	-411	-455	-452	-414
Resultat efter finansiella poster	943	1,130	1,245	1,371	1,049
- i % av fakturering	9.0	9.9	10.6	10.7	8.7