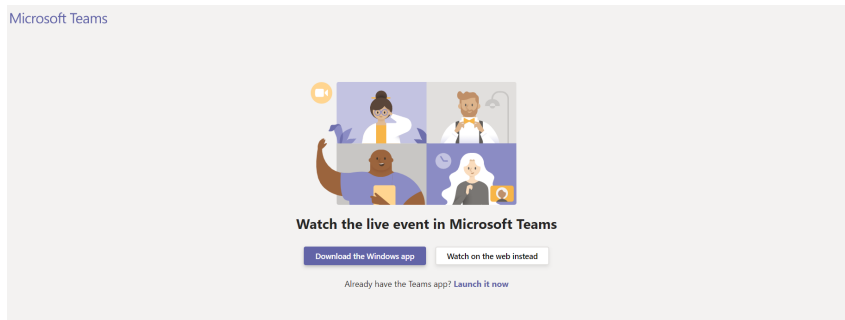
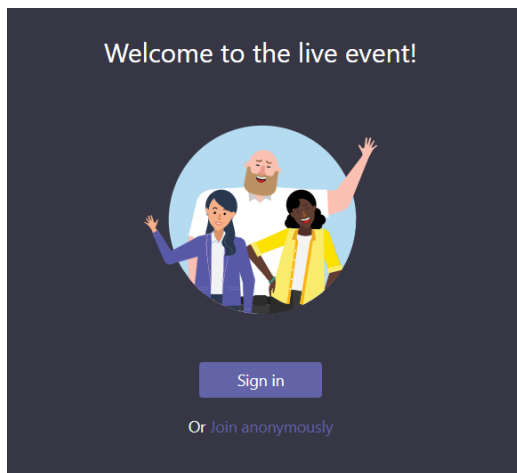


## วิธีเข้าร่วม Webinar ในระบบ Microsoft Teams


1. หลังจากคุณได้รับอีเมลล์ให้เข้าร่วมกิจกรรม Webinar หรือ ลิงค์ตอบรับหลังจากส่งคำขอเข้าร่วมงาน Webinar
2. หลังจากกดลิงค์เข้าร่วมหน้าจจะแสดงตามรูปด้านล่างเพื่อให้เลือกว่าต้องการใช้แอปพลิเคชันแบบไหน



3. กดเลือกที่คำสั่ง "Watch on the web instead"
4. หลังจากกดหน้าจจะแสดงให้เลือกว่า "Sign-in" หรือ "Anonymously"



5. ให้เลือกอีกอันเป็น "Anonymously"
6. หน้าจอด้านล่างเป็นการยืนยันว่าคุณเข้าร่วม Webinar สำเร็จ



7. หลังจากเข้าร่วมแล้วส่งอีเมลของคุณมาทางของ Private message ทางเราจะทำการยืนยันและส่งของที่ระลึกสำหรับงานสัมมนาออนไลน์ในครั้งนี้ตามที่อยู่ที่คุณแจ้ง